

Discos para pisos 3M

Rojo

División Building and Commercial Services

Revisión N°: 1

Fecha: Octubre 2009

Hoja Técnica

Descripción

Disco de color rojo que se utiliza para mantenimiento de pisos a través de procesos de pulido, abrillantado de pisos, limpieza muy ligera, en algunos casos.

Es el disco ideal para labores de mantenimiento y pulido diario de pisos.

Diseñado para utilizarse en máquinas de baja velocidad (175 - 300 rpm).

Es un material no tejido, construido de fibras sintéticas.

El mineral abrasivo que posee, está específicamente seleccionado para llevar a cabo la limpieza de pisos.

La resina sintética une firme-mente a las fibras y al mineral.

No facilita la formación ni propagación de microorganismos generadores de malos olores.

Aplicaciones

- Se usa para pulir y en ocasiones para abrillantar pisos; quita machas muy ligeras en combinación con un limpiador suave, elimina rayones y marcas superficiales de pisos vinílicos tratados con acabados (ceras).
- En pisos vinílicos, se utiliza en labores de restauración de brillo mediante el uso de químicos especiales.

Especificaciones de Producto

Característica	Valor	Unidad
Fibras	Sintéticas	
Resistencia al desgaste	200	strokes
Espesor Nominal	25.4	mm
Color	Rojo	
Tensión de tensile	68	lbs/2in

Modo de Uso:

1. Utilice el disco con una solución de limpieza.
2. Recoja la solución sucia con una mopa absorbadora, aspiradora de agua o una máquina automática.
3. Enjuague la superficie y deje que se seque antes de colocar las capas de acabado o de abrirlo al tránsito.

Mantenimiento

Procedimiento 1:

1. Una vez usado el disco y saturado de ambas caras, quite el disco de la máquina pulidora y guárdelo dentro de una bolsa de plástico y ciérrela.
2. Lleve el disco sucio a un vertedero provisto de grifo y manguera.

Discos para pisos 3M


Rojo

División Building and Commercial Services


Revisión N°: 1

Fecha: Octubre 2009

Hoja Técnica


- 
3. Aplique suficiente presión (con los dedos), a la salida de la manguera para lograr que salga agua a presión. Dirija el chorro de arriba hacia abajo y de derecha a izquierda. Una vez limpio un lado, lave el otro de la misma forma.
 4. Coloque verticalmente el disco (si es posible cuélguelo), y déjelo escurrir.
 5. El disco debe estar completamente seco antes de volverse a usar.
 6. Nota: Si el disco se secó y se endureció al estar dentro de la bolsa, puede sumergirse en un contenedor con una solución de limpiador neutro o de uso general. Déjese remojando hasta que se suavice y después limpie y enjuague con se indica en el mismo procedimiento.

Procedimiento 2.

- 
1. Otra forma de limpiarlo, es dejando el disco remojándose durante 12 hr en un contenedor con agua caliente, después sáquelo, enjuáguelo, escúrralo y deje secar al aire.

ADVERTENCIA: POR NINGUN MOTIVO SE RECOMIENDA EL USO DE OBJETOS COMO ESPATULAS, CUCHILLOS, LIJAS O UN MEDIO ABRASIVO PARA LIMPIAR EL DISCO. EL USO DE ESTE TIPO DE OBJETOS DAÑARA IRREMEDIABLEMENTE EL DISCO.

Presentaciones Disponibles




	Medidas	Cant. x caja
Rojo	13", 16", 17", 20", 24"	caja x 5

Consultar con 3M por cualquier pregunta relacionada con selección del producto.

Información Preventiva: Antes de hacer uso del producto, consulte la etiqueta del producto así como la Hoja de Seguridad para información de Salud y Seguridad.

Información Adicional: Favor de contactar a su representante local de 3M.

NOTA IMPORTANTE:



3M NO HACE GARANTÍAS NI EXPRESAS NI IMPLÍCITAS, INCLUYENDO PERO NO LIMITADO A CUALQUIER GARANTÍA IMPLÍCITA DE COMERCIO O PARA CUALQUIER PROPÓSITO.

El usuario tiene la responsabilidad de determinar si el producto de 3M es adecuado para el fin particular y adecuado para su aplicación. Por favor recuerde que diversos factores pueden afectar el uso y el desempeño de un producto en una particular aplicación. Los materiales involucrados en la aplicación, la preparación de los mismos, el producto seleccionado, las condiciones de uso, el tiempo y condiciones ambientales en las que el producto debe desempeñar son algunos de los varios factores que afectan el uso y el desempeño de un producto. Dados los diversos factores, algunos que son únicos para el conocimiento y control del usuario, es esencial que el usuario evalúe el producto para determinar si éste es adecuado para el fin particular y para su propio método de aplicación.

RESPONSABILIDAD y REMEDIO:

Discos para pisos 3M

Rojo

División Building and Commercial Services

Revisión N°: 1

Fecha: Octubre 2009

Hoja Técnica

Si se comprueba que el producto de 3M está defectuoso, LA RESPONSABILIDAD EXCLUSIVA, A LA DISCRECIÓN DE 3M, SERÁ REEMBOLSAR EL PRECIO DEL PRODUCTO O REPARAR O REEMPLAZAR EL PRODUCTO DEFECTUOSO 3M. De otra manera, 3M no se hace responsable por daños o perjuicios, directos o indirectos, especiales, incidentales, o por consecuencia sin considerar la teoría legal que aplica, incluyendo negligencia, garantía o responsabilidad estricta.

